
Rapport pratique relatif à la sécurité sur le lieu de travail

Conférence SAFE AT WORK
06.12.2022

Nicolas Moser



Sommaire

1. Présentation

- Orateurs
- Entreprise

2. Statistiques

- Accidents non professionnels
- Accidents de travail

3. Prévention

- Mallette de sécurité
- Concept / documentation

4. Exemples pratiques

- Conflits entre les objectifs
- Exemples d'application

5. Questions



Qui suis-je?

Nicolas Moser

Âge : 28 ans

Parcours :

- Installateur-électricien CFC
- Boucher-charcutier CFC (quatre années d'expérience professionnelle)
 - 1^{er} rang SwissSkills 2018 (boucher-charcutier)
- Chef d'entreprise dans l'économie carnée
- En formation : examen professionnel supérieur de maître boucher

Domaines d'activité

- Travaille comme boucher-charcutier avec fonctions de gestion
- Responsable de la sécurité au travail dans la boucherie MoserMuster AG

Perspectives d'avenir

- Reprise de l'entreprise MoserMuster AG



Qui suis-je?

Luca Grossenbacher

Âge : 20 ans

Parcours :

- Boucher-charcutier CFC (une année d'expérience professionnelle)
 - 2^e rang SwissSkills 2021
 - 3^e rang aux épreuves éliminatoires pour EuroSkills 2023

Domaines d'activité

- Travaille comme boucher-charcutier

Perspectives d'avenir

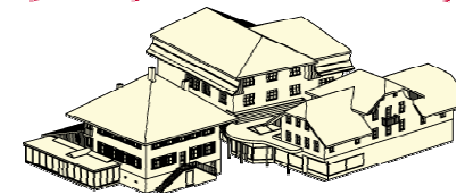
- Chef d'entreprise dans l'économie carnée



Portrait

Place du village – centre de Seftigen

Dorfplatz-Zentrum



MoserMuster AG
Seftigen

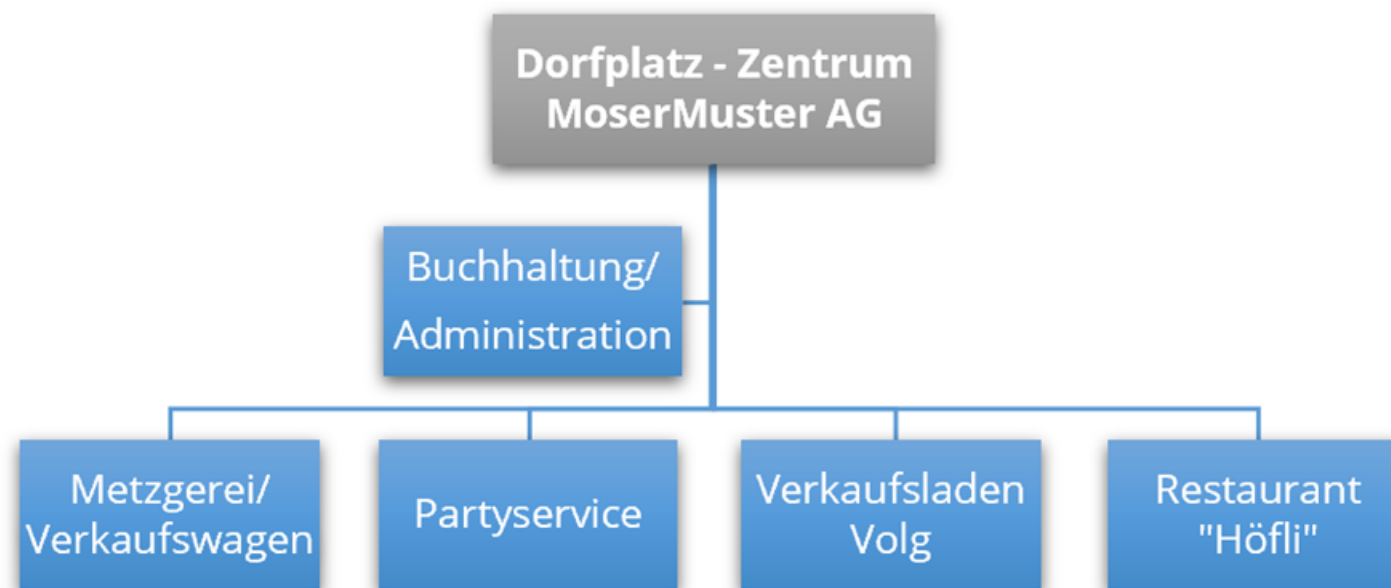
Lieu : Seftigen (canton de Berne)

Fondation / évolution :

- 1990 Boucherie
- 2007 Magasin Volg
- 2009 Restaurant « Höfli »

Effectif

- 45 personnes
- Nous formons des apprentis dans tous les domaines



Portrait

Boucherie MoserMuster AG

Nos valeurs :

- « La qualité est notre spécialité »
- Satisfaction
- Circuit court

Entreprise de commercialisation

- Abattage en interne
- Large choix de viandes fraîches et de produits carnés
par ex. : saucisses, produits de salaison cuits et crus, etc.

Offre

- Magasin / camionnette de vente
- Service traiteur
- UPSV - Première qualité : produits or et argent



Statistiques

Accidents des 5 dernières années dans la
boucherie MoserMuster AG





Accidents non professionnels

- 2018 – accident de ski (opération du genou / de l'épaule – incapacité de travail d'env. 6 mois)
- 2019 – accident de ski (dos cassé – incapacité de travail d'env. 3 mois)

Accidents de travail

- 2018 – accident par trébuchement en service traiteur, causé par de mauvaises conditions de visibilité (poignet cassé – incapacité de travail d'env. 2 mois)
- 2018 – accident par trébuchement avec une éplucheuse (coupure du doigt jusqu'à l'os – incapacité de travail d'env. 3 semaines)
- 2019 – accident par trébuchement sur le seuil de la porte (poignet cassé – incapacité de travail d'env. 3 mois)
- 2021 – blessure au genou car un chien a heurté un collaborateur (prothèse du genou endommagée – incapacité de travail d'env. 4 mois)
- 2022 – prise en main d'un mélangeur en service (coupure au doigt – incapacité de travail d'env. 3 semaines)

D'actualité

Boucherie MoserMuster AG

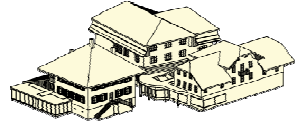
Accident de travail d'actualité

La collaboratrice saisit un mélangeur en service

- Comportement inadapté et inattendu de la collaboratrice
- Quatre coupures au doigt
- Incapacité de travail d'env. 3 semaines
- Formation / information du personnel




Dorfplatz-Zentrum



MoserMuster AG
Seftigen

Prévention



Prévention

Mallette de sécurité

Dorfplatz-Zentrum



MoserMuster AG
Seftigen

Faits

- Les apprentis reçoivent une mallette de sécurité à prix préférentiel
- Lancé en 2010 par ABZ et ses partenaires : SAFE AT WORK, UPSV, Assurance des métiers, Victorinox, Rausser, Isler, VFdM (Verein Freunde der Metzgerschaft)
- Recul annuel des blessures par perforation et coupure de plus de 9 % chez les jeunes travailleurs

Utilisation correcte

- Exemples pratiques



Prévention

Concept / documentation

Dorfplatz-Zentrum



MoserMuster AG
Seftigen

Solution de branche Sécurité et protection de la santé sur le lieu de travail

1. Principes directeurs / objectifs de sécurité
2. Organisation de la sécurité
3. Formation, instructions, information
4. Règles de sécurité
5. Détermination des dangers / appréciation du risque
6. Planification et mise en œuvre des mesures
7. Organisation en cas d'urgence
8. Participation
9. Protection de la santé
10. Contrôle / audit



Prévention

Formation / instructions / information



Première formation

- Instructions sur le lieu de travail concernant les tâches, les dangers et les organisations en cas d'urgence
- Utiliser l'EPI lorsque nécessaire
- Expliquer les règles de base

Formations générales

- À l'achat de nouvelles machines
- Après un accident professionnel / un comportement erroné
- En cas de changement de département
- Prévention active des activités de loisirs



Quelques règles de base

- Généralité – respecter les mentions de danger, les consignes de sécurité et les interdictions de fumer
- Ordre – garder les voies de circulation propres et dégagées de tout obstacle propice au trébuchement et de substances glissantes
- Équipement de protection (EPI) – les équipements de protection mis à disposition doivent être portés / les dispositifs de sécurité ne peuvent en aucun cas être désactivés
- Postures forcées – le corps ne peut pas adopter des postures non naturelles
- Protection auditive – une protection auditive doit être portée pour les travaux >85 dB
- Machines – n'utilisez que des machines et équipements pour lesquels vous avez reçu les instructions / les situations contraires aux règles de sécurité doivent être signalées



Exemples pratiques

- Conflits d'objectifs lors de l'application des prescriptions de sécurité
- Application des règles de base



Exemples pratiques avec conflit Scie à ruban



Prescription de sécurité

« Une protection auditive doit être portée pour les travaux >85 dB »

Faits


- Niveau sonore >85 dB

Mesures

- Tous les collaborateurs exposés au bruit doivent porter une protection auditive

Conflit d'objectifs / fait

- Seul le collaborateur travaillant sur la machine porte une protection auditive
- Tous les autres collaborateurs sont exposés au bruit



Exemples pratiques avec conflit

Scie à ruban



Exemples pratiques de conflit

Trancheuse



Prescription de sécurité

« Le port de gants de protection contre les coupures est obligatoire pour tous les travaux avec des lames »

Faits

- Pour des raisons d'hygiène, le collaborateur doit nettoyer la machine / la lame entre deux utilisations

Mesures

- Le collaborateur doit porter des gants de protection contre les coupures lors du nettoyage intermédiaire

Conflit d'objectifs / fait

- La lame est nettoyée avec beaucoup de prudence uniquement lorsqu'elle est en position 0

➤ Trop laborieux au quotidien



Exemples pratiques avec conflit

Trancheuse

Dorfplatz-Zentrum



MoserMuster AG
Seftigen



Exemples pratiques

Risque de trébuchement

Prescriptions de sécurité

« Les voies de circulation doivent être dégagées » /

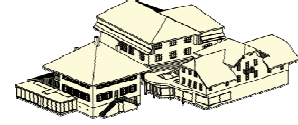
« La visibilité doit être garantie lors du transport »

Mesures

- Le matériel est immédiatement rangé après utilisation
- Si possible, effectuer le transport avec un équipement (par ex. : roues)



Dorfplatz-Zentrum



MoserMuster AG
Seftigen

Exemples pratiques

Risque de trébuchement



Exemples pratiques

Soulever des charges

Dorfplatz-Zentrum



MoserMuster AG
Seftigen

Prescriptions de sécurité

« Garder le dos droit pour soulever des charges » / « Si possible, transporter les objets lourds avec un équipement »

Mesures

- Ne pas soulever plus de 25 kg
- Si nécessaire, s'entraider (donner des ordres)
- Utiliser les équipements (par ex. : glissière)



Exemples pratiques Éplucheuse




Prescriptions de sécurité

« L'épluchage nécessite le port de gants de sécurité spéciaux »

Mesures

- Port de gants de sécurité
- Bonne concentration
- Luminosité correcte
- Transport uniquement avec la lame fermée
- Prudence lors du nettoyage
- Jamais avec des gants de protection contre les perforations



Exemples pratiques

Détergents

Prescriptions de sécurité

« Ne jamais mélanger des détergents alcalins et acides » / « Si nécessaire, utiliser des vêtements de sécurité, EPI compris »

Mesures

- Entreposer les produits d'entretien séparément dans des bacs de rétention (protection de l'environnement)
- Si nécessaire, porter l'EPI lors du nettoyage (lunettes de protection, gants, etc.)
- Préparer les fiches de données de sécurité relatives aux produits d'entretien
- Doser correctement les produits d'entretien
- Préparer des douches oculaires



Questions

