



SAFE AT WORK

Prévenir des accidents, protéger les travailleurs.

**Sécurité et protection de la santé
dans l'économie carnée et la boucherie**
Module 9



Protection de la peau

Les maladies de la peau et leurs causes

**Plus de 500 maladies professionnelles de la peau reconnues chaque année
(= 1 maladie professionnelle sur 4)**

Partie visible de l'iceberg seulement car toutes ne sont pas déclarées

Coûts de plus de CHF 10'000 par cas pour l'assurance



Contact direct avec des produits chimiques agressifs comme des acides et des sodes puissants




Contact fréquent sans protection avec des produits chimiques considérés comme moins dangereux comme des désinfectants



Contact très fréquent avec des produits qui abîment la peau comme les produits de nettoyage ou les travaux en milieu humide

Film – les fonctions de la peau



Et vous ?

Qui a déjà été confronté à des problèmes de peau liés à son activité professionnelle ?

Trois conseils pour des mains saines



Éviter le contact avec des substances nocives.

Si ce n'est pas possible, se protéger avec des gants adéquats ou une crème pour les mains.



Se laver les mains avec un savon doux avant chaque pause et chaque soir.

Ne pas utiliser de solvants ou de produits agressifs !



Soigner les mains régulièrement avec une crème appropriée.

Laver et désinfecter les mains correctement



1 Humidifier les mains avec de l'eau ou un désinfectant



2 Frotter les paumes l'une contre l'autre



3 Frotter la paume droite sur le dos de la main gauche et inversement



4 Paume contre paume, frotter à l'intérieur des espaces interdigitaux

**Au moins
15 secondes
de lavage**



5 Frotter le côté extérieur des doigts d'une main sur la paume de la main opposée



6 Frotter le pouce droit dans la paume de la main gauche en appliquant un mouvement circulaire et inversement



7 Frotter la paume de la main gauche avec le bout des doigts de la main droite en appliquant un mouvement circulaire et inversement



8 Frotter les deux poignets en appliquant un mouvement circulaire

**Au moins
30 secondes de
désinfection**

Film – sucre




S'enduire de crème correctement



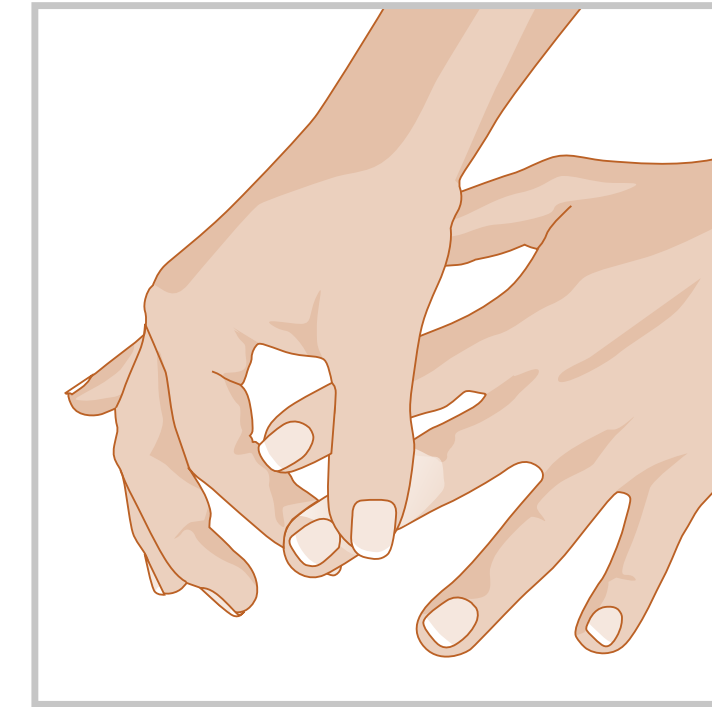
1 Appliquer la crème pour les mains sur le dos des mains



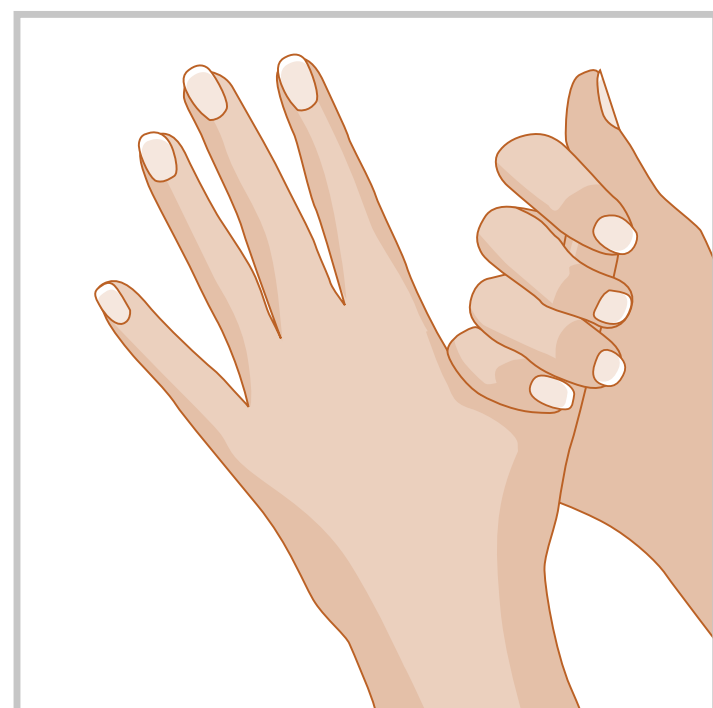
2 Frotter le dos des mains l'un contre l'autre.



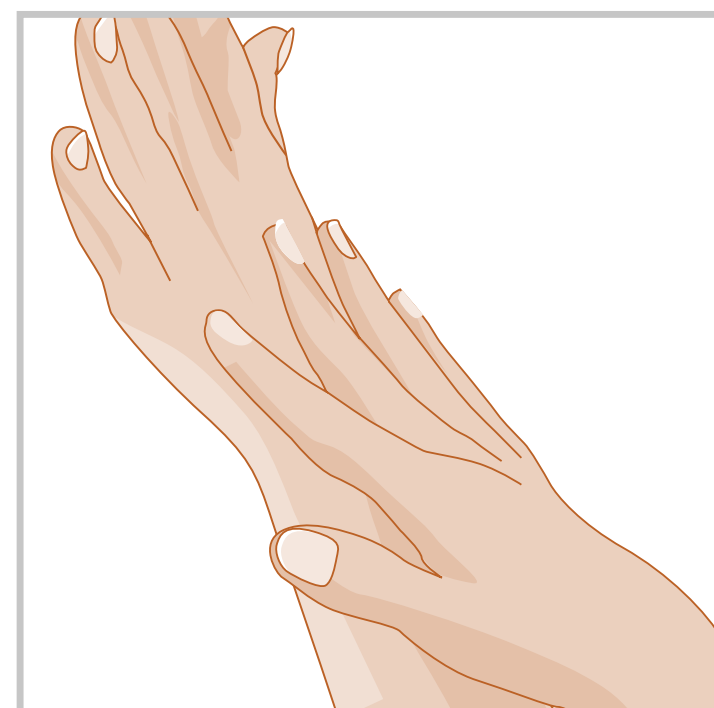
3 Étaler la crème avec le bout des doigts d'une main dans les espaces interdigitaux de l'autre main



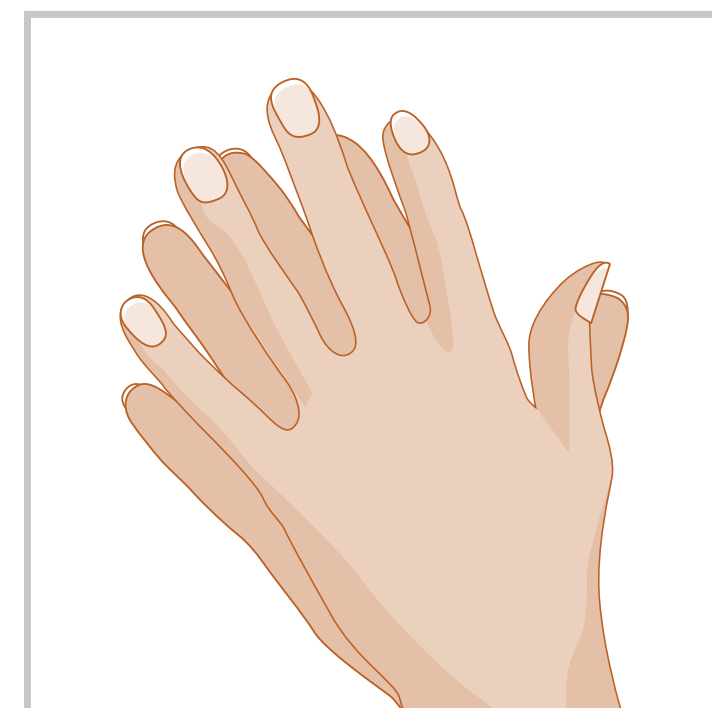
4 Répartir soigneusement la crème pour les mains au niveau du lit des ongles, des sillons latéraux des ongles, du bout des doigts et du poignet



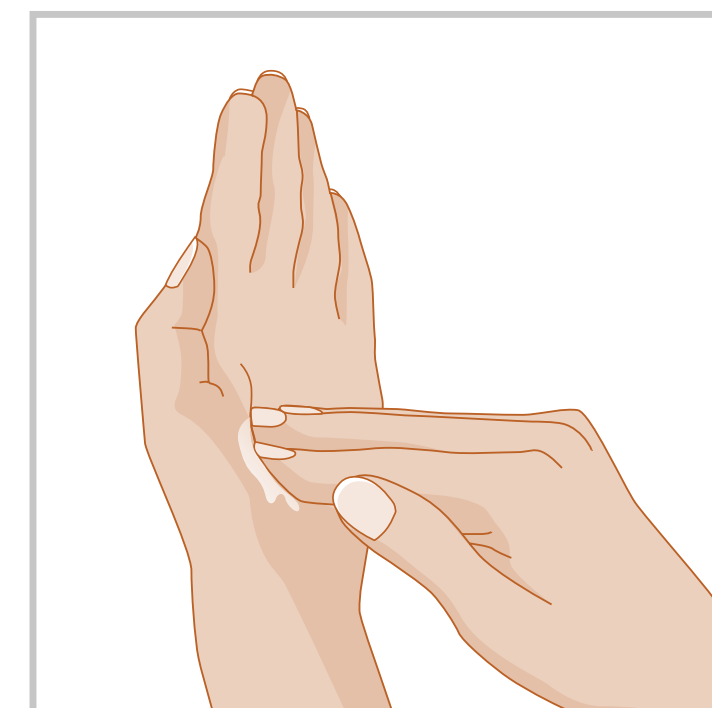
5 Frotter le pouce droit dans la paume de la main gauche fermée en appliquant un mouvement circulaire et inversement



6 Frotter soigneusement le poignet



7 Frotter le reste de la crème sur les paumes



8 Frotter le reste de la crème sur les paumes

Et dans la pratique ?

Comment prévenir les problèmes cutanés dans l'établissement ?

Et maintenant ?

Qu'allez-vous pouvoir changer et améliorer dans votre travail ?

Que pouvons-nous changer et améliorer dans l'atelier ?



[safeatwork.ch](https://www.safeatwork.ch)



Schweizerische Eidgenossenschaft
Confédération suisse
Confederazione Svizzera
Confederaziun svizra

Financé par la CFST
www.cfst.ch