

Manipolazione di sostanze pericolose


Sostanze pericolose e relativi rischi

In ogni azienda sono presenti sostanze pericolose

- **Detergenti acidi** (ad ex. decalcificante, detergente sanitario)
- **Detergenti alcalini** (ad ex. detergente di tubi, detergente per barbecue)
- **Disinfettanti**



Altamente infiammabile



Comburente



Corrosivo

H 314: Provoca gravi ustioni cutanee e gravi lesioni oculari



Nocivo

H373: Può provocare danni agli organi in caso di esposizione ripetuta



Irritante

H330: Letale se inalato

Film – Napo



Riguarda anche noi?

Quali sostanze pericolose ci sono da noi?

Chi lavora con le sostanze pericolose?

Cosa fare?



Leggere la scheda di sicurezza – Identificare le situazioni di lavoro dannose

Misure

- Stoccare i prodotti in modo sicuro
- Stabilire i dispositivi di protezione individuale (DPI) necessari e consegnarli
- Definire la procedura da seguire in caso d'emergenza
- Istruire i collaboratori

Vivere la sicurezza in prima persona

- Essere d'esempio
- Rispettare le regole

Cosa fare?

Il principio dello STOP

- S** **Sostituzione**
Sostituire gli strumenti / le procedure di lavoro pericolosi con altri meno nocivi
- T** **Tecnologia (mezzi ausiliari)**
Impianti di dosaggio, sistemi chiusi, ventilazione efficace
- O** **Organizzazione**
Istruzioni di lavoro, formazione dei collaboratori, evitare la fretta
- P** **Persone**
Occhiali e guanti protettivi, protezione della pelle

Stoccaggio



Stoccare in loco solo quantità minime

Chiudere in un locale idoneo, con regolamentazione dell'accesso

Tenere una distinta delle scorte

A partire da 100 kg: stoccaggio separato (acidi / soluzioni alcaline /clorurati / ...)

A partire da 1000 kg: sezioni antincendio separate

Sostanze comburenti: a partire da 100 kg, sezioni antincendio separate

Sostanze infiammabili: rispettare le zone antideflagranti

Vasche di raccolta a partire da 100 kg

Tenere a disposizione DPI per le situazioni d'emergenza (inclusa doccetta oculare)

Manipolazione di sostanze pericolose


Attenersi alle prescrizioni dei fornitori.

Attenersi alle norme della scheda di sicurezza.

Indossare dispositivi di protezione individuale.

- Se gli schizzi possono raggiungere gli occhi (manipolazione diretta di concentrati) si devono utilizzare occhiali protettivi.
- A ogni contatto si devono indossare guanti adatti
- Se necessario indossare grembiuli e stivali adatti.

Guanti di protezione contro prodotti chimici: Marcature



Lavorare con i guanti



Utilizzare il guanto adatto e della taglia giusta

Lavare bene i guanti riutilizzabili prima di toglierli e sostituirli per tempo

Lavare le mani dopo aver tolto i guanti

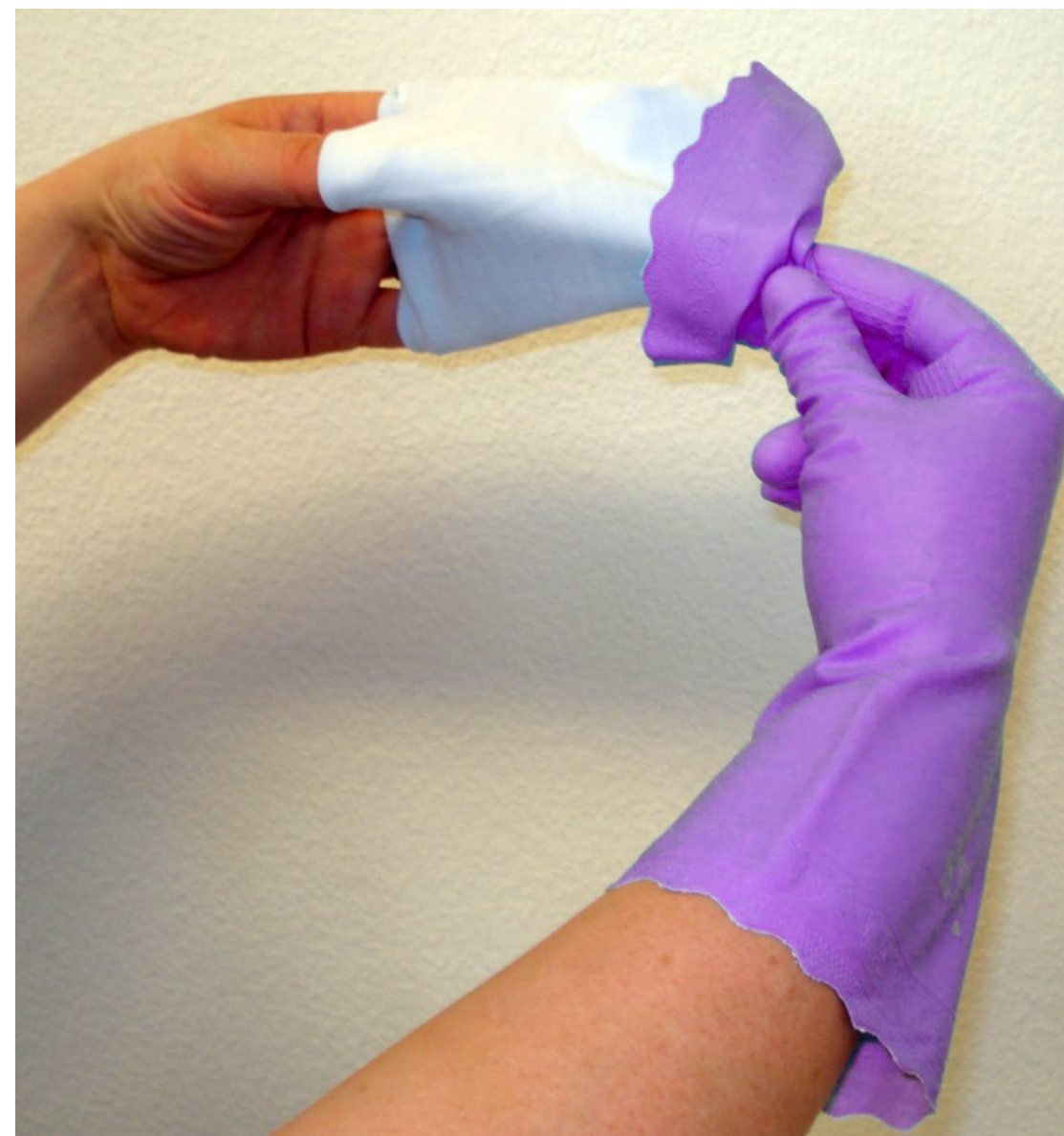
Asciugare i guanti umidi di sudore prima di usarli

Al termine del lavoro applicare una crema per le mani dalle proprietà rigeneranti

Sfilare correttamente i guanti




**Afferrare il primo
guanto dall'esterno**



**Sfilare il guanto
rovesciandolo**



**Afferrare il secondo
guanto dall'interno**



**Sfilare il guanto ro-
vesciandolo**

E ora?

Cosa potete cambiare e migliorare nel vostro modo di lavorare?

Cosa possiamo cambiare e migliorare in azienda?



safeatwork.ch



Schweizerische Eidgenossenschaft
Confédération suisse
Confederazione Svizzera
Confederaziun svizra

Finanziato dalla CFSL
www.cfsl.ch