

Protection
de la peau



Les maladies de la peau et leurs causes

**Plus de 500 maladies de la peau professionnelles reconnues chaque année
(= 1 maladie professionnelle sur 4)**

Partie visible de l'iceberg seulement car toutes ne sont pas déclarées

Coûts de plus de CHF 10 000 par cas pour l'assurance



Contact direct avec des produits chimiques agressifs comme des acides et des sodes puissants

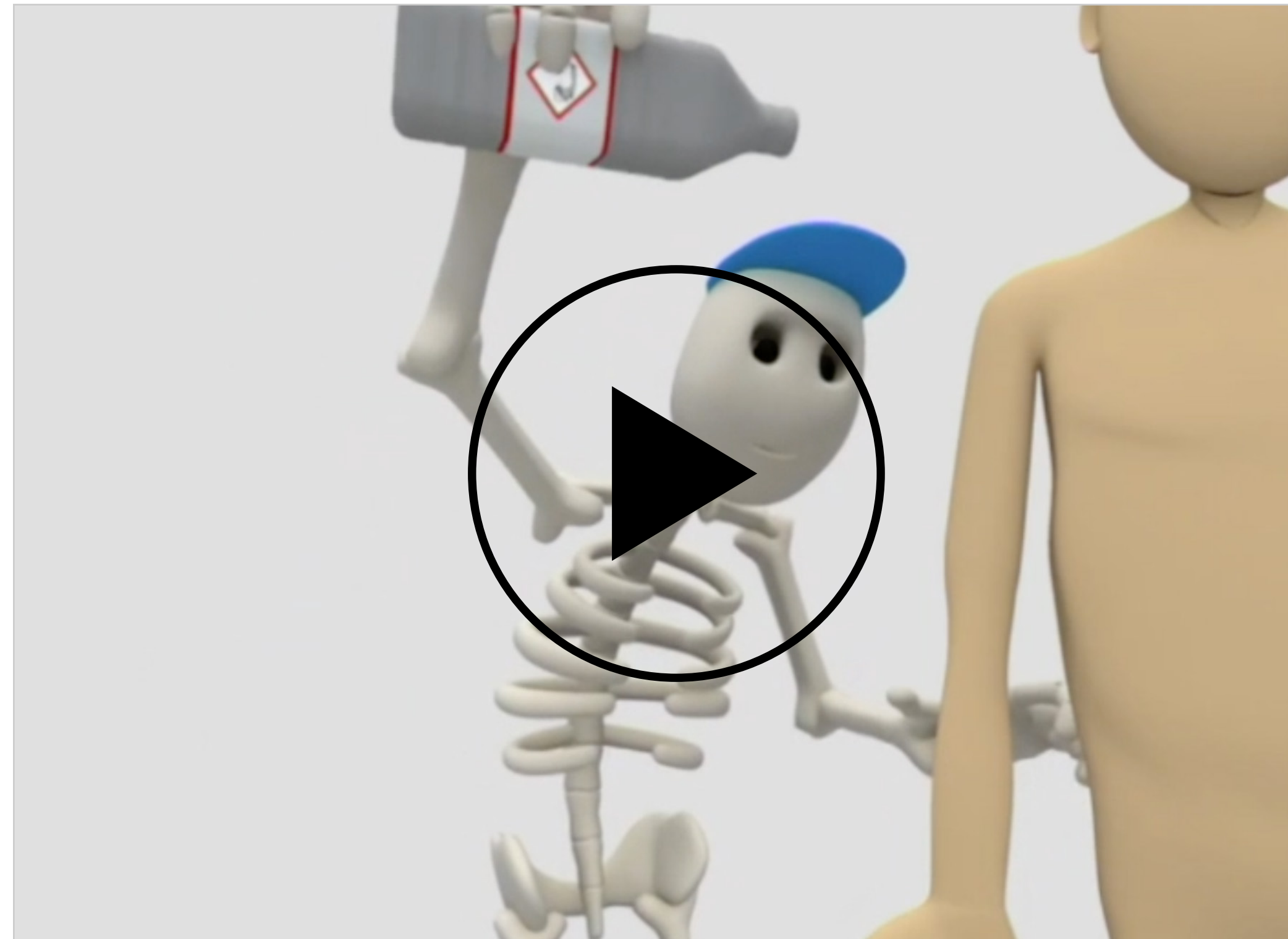


Contact fréquent sans protection avec des produits chimiques considérés comme moins dangereux comme des désinfectants



Contact très fréquent avec des produits qui abîment la peau comme les produits de nettoyage ou les travaux en milieu humide

Film – les fonctions de la peau



Et vous ?

Qui a déjà été confronté à des problèmes de peau liés à son activité professionnelle ?

Trois conseils pour des mains saines



Éviter le contact avec des substances nocives.

Si ce n'est pas possible, se protéger avec des gants adéquats ou une crème pour les mains.



Se laver les mains avec un savon doux avant chaque pause et chaque soir.

Ne pas utiliser de solvants ou de produits agressifs !



Soigner les mains régulièrement avec une crème appropriée.

Laver et désinfecter les mains correctement



1. Humidifier les mains avec de l'eau ou un désinfectant.



2. Frotter les paumes l'une contre l'autre.



3. Frotter la paume droite sur le dos de la main gauche et inversement.



4. Paume contre paume, frotter à l'intérieur des espaces interdigitaux.



5. Frotter le côté extérieur des doigts d'une main sur la paume de la main opposée.



6. Frotter le pouce droit dans la paume de la main gauche en appliquant un mouvement circulaire et inversement.



7. Frotter la paume de la main gauche avec le bout des doigts de la main droite en appliquant un mouvement circulaire et inversement.



8. Frotter les deux poignets en appliquant un mouvement circulaire.

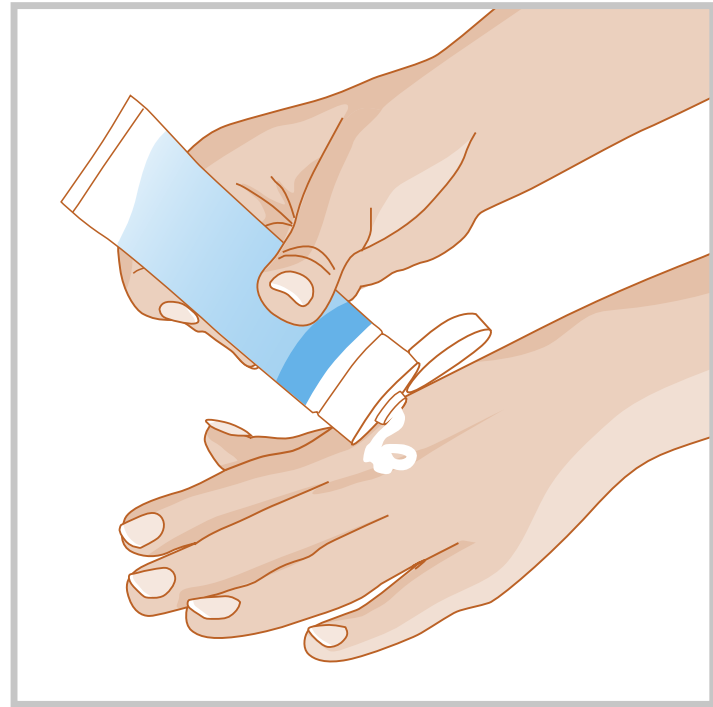
**Laver
au moins 15
secondes**

**désinfecter
au moins 30
secondes**

Film – Sucre




S'enduire de crème correctement



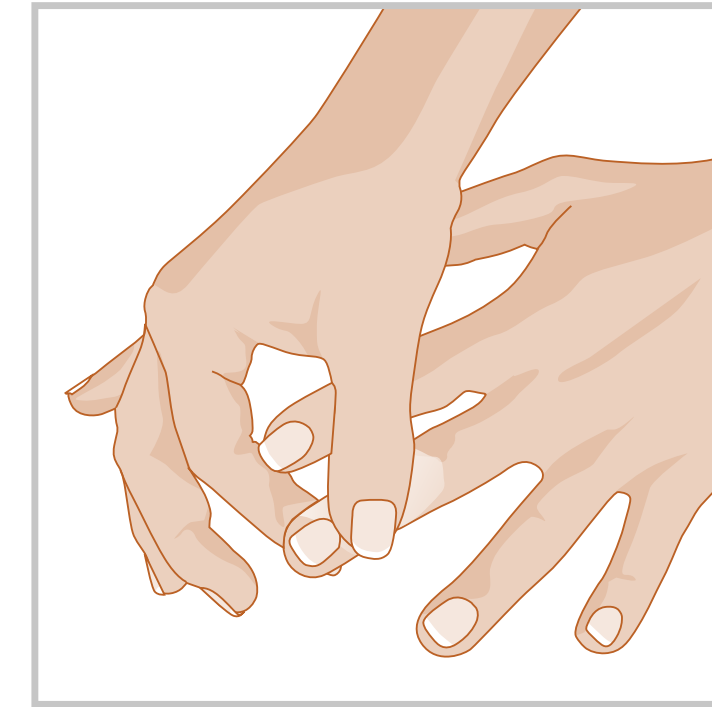
1. Appliquer la crème protectrice sur le dos de la main.



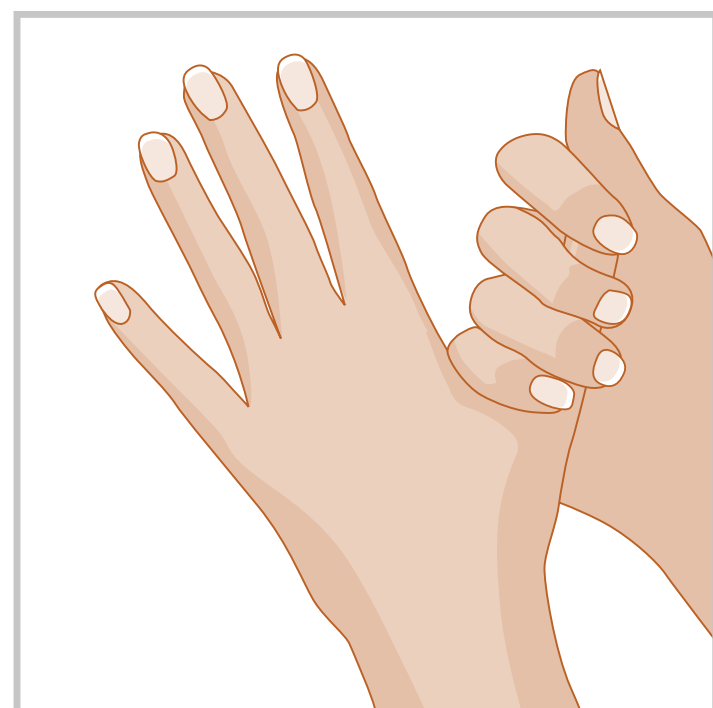
2. Frotter le dos des mains l'un contre l'autre.



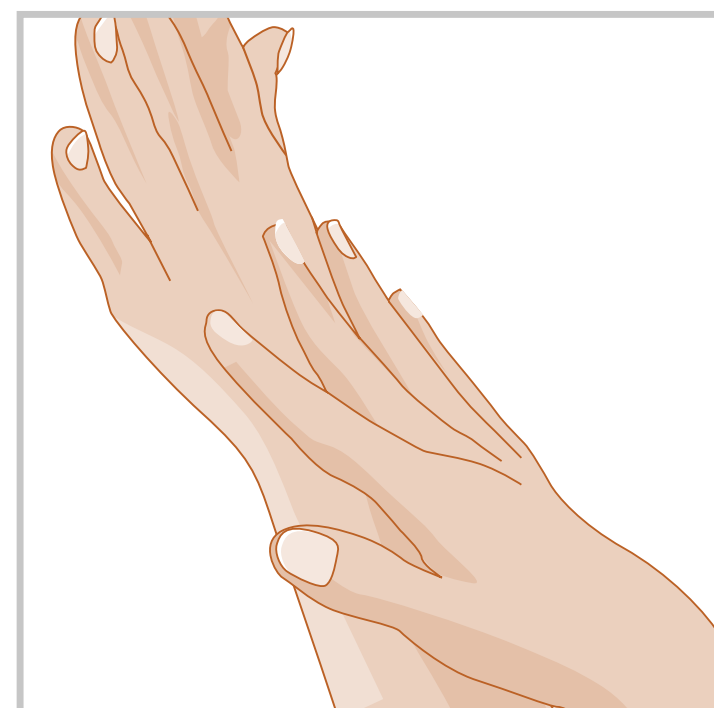
3. Faire pénétrer la crème avec le bout des doigts d'une main entre les doigts de l'autre main.



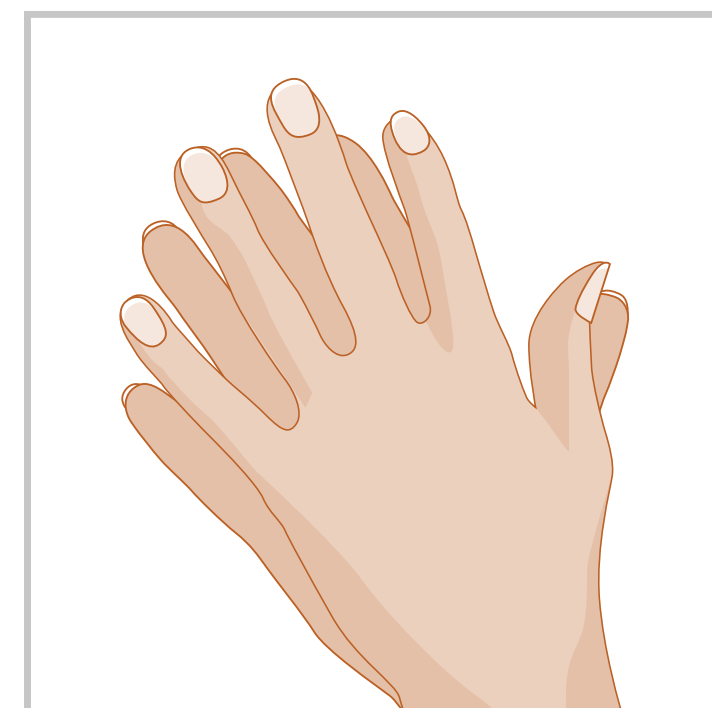
4. Répartir soigneusement la crème sur les zones du lit des ongles, du repli des ongles, du bout des doigts et des poignets.



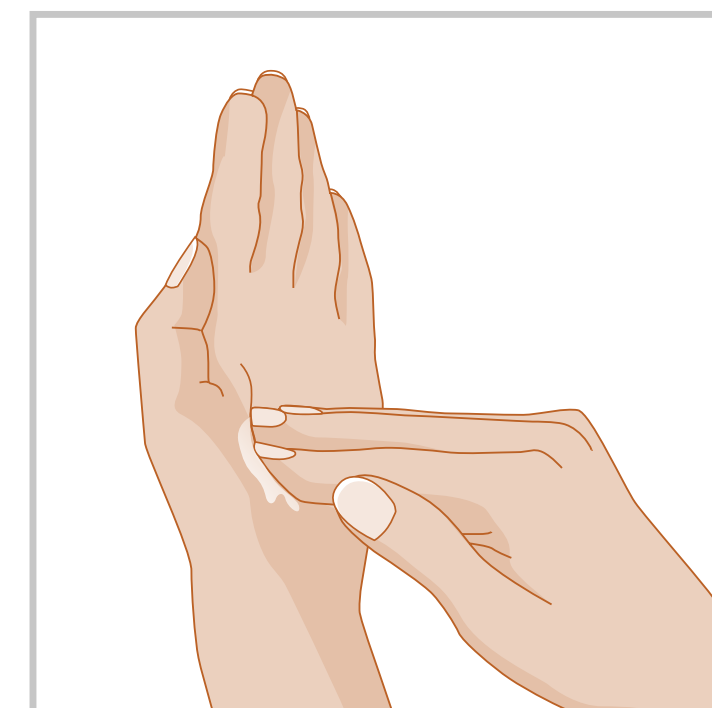
5. Frotter le pouce droit dans la paume de la main gauche en appliquant un mouvement circulaire et inversement.



6. Faire pénétrer soigneusement la crème au niveau des poignets.



7. Faire pénétrer le reste de la crème dans le creux des mains.



8. Faire pénétrer le reste de la crème dans le creux des mains.

Et dans la pratique ?

Comment prévenir les problèmes cutanés dans l'établissement ?

Et maintenant ?

Qu'allez-vous pouvoir changer et améliorer dans votre travail ?

Que pouvons-nous changer et améliorer dans l'établissement ?



[safeatwork.ch](https://www.safeatwork.ch)



Schweizerische Eidgenossenschaft
Confédération suisse
Confederazione Svizzera
Confederaziun svizra

Financé par la CFST
www.cfst.ch