




# SAFE AT WORK

Prévenir des accidents, protéger les travailleurs.

Sécurité et protection de la santé  
dans l'hôtellerie-restauration

Module 5



# Manipulation de substances dangereuses





# Les substances dangereuses et leurs risques

## Les substances dangereuses sont présentes dans toutes les entreprises.

- **Détergents acides** (p.ex. détartrant, nettoyeur pour sanitaires)
- **Détergents alcalins** (p.ex. nettoyeur pour tuyaux, nettoyeur pour barbecue)
- **Désinfectants**




**Extrêmement inflammable**



**Nocif**

H373 : risque présumé d'effets graves pour les organes à la suite d'expositions répétées



**Comburant**



**Irritant**

H330 : mortel par inhalation



**Corrosif**

H 314 : provoque des brûlures de la peau et des lésions oculaires graves

# Film – Napo



# **Sommes-nous concernés ?**

Quelles sont les substances dangereuses présentes chez nous ?

Qui travaille avec des substances dangereuses ?

## Que faire ?

# **Lire la fiche de sécurité – identifier les situations de travail préjudiciables.**

# Mesures

- Stocker les produits de façon sûre.
- Déterminer et fournir les EPI nécessaires.
- Définir une procédure d'urgence.
- Instruire les collaborateurs.

# Incarner la sécurité

- Donner l'exemple.
- Respecter les règles.

# Fiche de données de sécurité

conforme Règlement (CE) n° 1907/2006 (REACH)

Nom commercial du produit :

**Halades Alco**

Révision :

03.02.2020

Version (Révision) :

7.1.0 (7.0.0)

Date d'édition :

04.03.2020

## 1. Identification de la substance/du mélange et de la société/ l'entreprise

### 1.1 Identificateur de produit

Halades Alco (10010065)

### 1.2 Utilisations identifiées pertinentes de la substance ou du mélange

PC 0.67 - Désinfectant

### 1.3 Renseignements concernant le fournisseur de la fiche de données de sécurité

Fabricant/fournisseur :

Halag Chemie AG

Rue :

Welenstrasse 30

Code postal/Lieu :

CH-8355 Aadorf

Téléphone :

+41584336868

Télécopie :

+41584336879

Contact :

Matthias Trösch (matthias.troesch@halagchemie.ch)

Représentation de l'UE (CLP/REACH):

WOG Logistics GmbH

Rue :

Radetzkystr. 126

Code postal/Lieu :

AT-8845 Hohenems

Téléphone :

+43 55 769 06 22

Télécopie :

+43 55 769 06 22 10

E-mail :

admin@worldofgreen.at

### 1.4 Numéro d'appel d'urgence

Schweizerisches Tox-Zentrum, 24h-Notfallnr. 145, Telefon +41 44 251 51 51

## 2. Identification des dangers

### 2.1 Classification de la substance ou du mélange

Classification selon règlement (CE) N° 1272/2008 [CLP]

Flam. Liq. 3 ; H226 - Liquides inflammables : Catégorie 3 ; Liquide et vapeurs inflammables.

Eye Irrit. 2 ; H319 - Lésions oculaires graves/irritation oculaire : Catégorie 2 ; Provoque une sévère irritation des yeux.

STOT SE 3 ; H336 - Toxicité spécifique pour certains organes cibles — exposition unique : Catégorie 3 ; Peut provoquer somnolence ou vertiges.

### 2.2 Éléments d'étiquetage

Étiquetage selon le règlement (CE) N° 1272/2008 [CLP]

Pictogrammes des risques

Flamme (GHS02) : Point d'exclamation (GHS07)

Mention d'avertissement

Attention

Composant(s) déterminant la classification de danger pour l'étiquetage

PROPANE-2-OL ; N°CAS : 67-63-0

Mentions de danger

H226

Liquide et vapeurs inflammables.

H319

Provoque une sévère irritation des yeux.

H336

Peut provoquer somnolence ou vertiges.

Conseils de prudence

P210

Tenir à l'écart de la chaleur, des surfaces chaudes, des étincelles, des flammes nues et de toute autre source d'inflammation. Ne pas fumer.

P233

Maintenir le récipient fermé de manière étanche.

P305+P351+P338

EN CAS DE CONTACT AVEC LES YEUX : Rincer avec précaution à l'eau pendant plusieurs minutes. Enlever les lentilles de contact si la victime en porte et si elles peuvent être facilement enlevées. Continuer à rincer.

P501

Ne se débarrasser de ce produit et de son récipient qu'en prenant toutes précautions d'usage.

### 2.3 Autres dangers

Aucune

## 3. Composition/informations sur les composants

### 3.2 Mélanges

Composants dangereux

PROPANE-2-OL ; N°CE : 200-661-7 ; N°CAS : 67-63-0

Poids :

60 - 70 %

Page : 1 / 6

( FR

# Que faire ?

## Le principe STOP

**S**

### **Mesures de substitution**

Remplacer les outils / comportements de travail nocifs par d'autres moins nocifs

**T**

### **Mesures techniques (moyens auxiliaires)**

Installations de dosage, systèmes fermés, bonne ventilation

**O**

### **Mesures organisationnelles**

Instructions de travail, formation des collaborateurs, éviter l'urgence

**P**

### **Mesures personnelles**

Lunettes et gants de protection, protection de la peau



# Stockage



**Ne stocker qu'une quantité minimale sur le site**

**Stock fermé dans un local approprié – règles d'accès**

**Tenir une liste des stocks**

**À partir de 100 kg : stockage séparé (acides / soudes / produits chlorés / etc.)**

**À partir de 1000 kg : compartiments coupe-feu séparés**

**Substances comburantes : compartiments coupe-feu séparés à partir de 100 kg**

**Substances inflammables : respecter les zones EX**

**Cuves de réception à partir de 100 kg**

**Des EPI doivent être prévus pour les urgences (y compris douche oculaire)**

# Manipulation de substances dangereuses


**Respectez les prescriptions des fournisseurs.**

**Respectez les règles de la fiche de données de sécurité.**

**Portez un équipement de protection individuelle.**

- Il faut utiliser des lunettes de protection lorsque des éclaboussures peuvent atterrir dans les yeux (manipulation libre de produits concentrés).
- Des gants appropriés doivent être portés systématiquement.
- Si nécessaire, portez un tablier et des bottes.

**Gants de protection contre les produits chimiques – marquage**





# **Travailler avec des gants**



**Enfiler de bons gants à la bonne taille.**

**Toujours bien laver les gants réutilisables avant de les retirer et les renouveler à temps.**

**Se laver les mains après avoir enlevé les gants.**

**Sécher les gants humides de transpiration avant de les utiliser.**

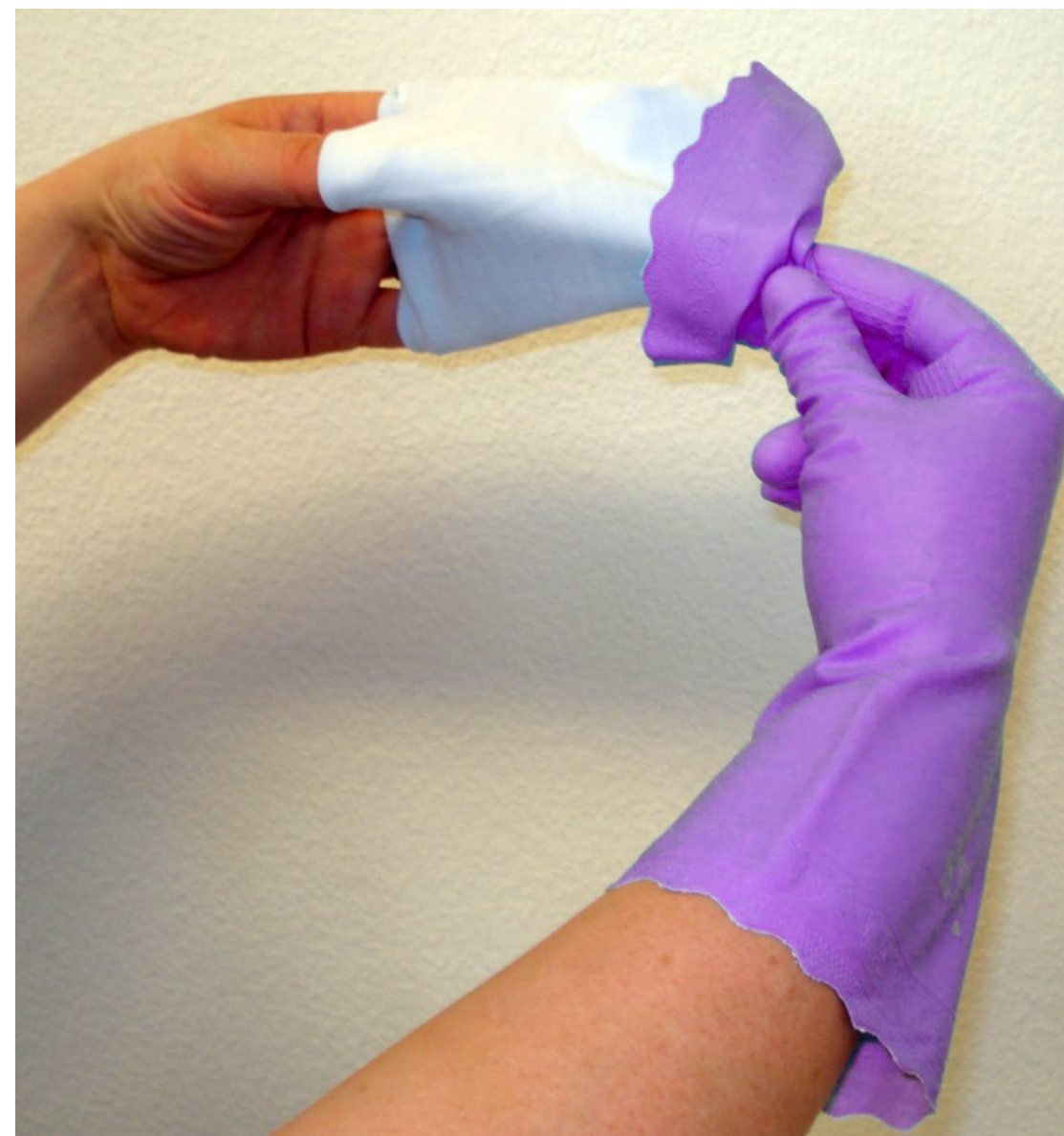
**À la fin du travail, appliquer une crème régénérante pour les mains.**



# **Retirer les gants convenablement**



**Saisir le gant de l'extérieur**



**Le retourner**



**Saisir le gant de l'intérieur**



**Le retourner**



## **Et maintenant ?**

Qu'allez-vous pouvoir changer et améliorer dans votre travail ?

Que pouvons-nous changer et améliorer dans l'établissement ?



[safeatwork.ch](https://safeatwork.ch)



Schweizerische Eidgenossenschaft  
Confédération suisse  
Confederazione Svizzera  
Confederaziun svizra

Financé par la CFST  
[\*\*www.cfst.ch\*\*](https://www.cfst.ch)