

Manuell kehren



80290 Schaufel
mit Handwischer



80287 Polybesen
60 cm








80291 Kehrgarnitur
mit Stiel



80285 Rosshaarbesen
29cm



Beschreibung

Definition / Ziel	Die lose Verschmutzung mit dem Besen von Bodenbelägen grösstenteils entfernen . Für glatte bis leicht strukturierte Bodenbeläge geeignet.	
Vorarbeit	Entsprechend der zu reinigenden Fläche (Art / Quadratmeter) und Verschmutzung die geeigneten Produkte wählen.	
		Das Warnschild aufstellen.
	Bei Bedarf sehr grobe Verschmutzungen (z. B. Schnüre und Flaschen) manuell entfernen und entsorgen.	
Hauptarbeit		Zuerst entlang der Ränder und in den Ecken, danach die freie Fläche mit dem Besen kehren.
	 	Den Schmutz mit der Schaufel und dem Handwischer aufnehmen und im Abfall entsorgen.
		Den Kontrollblick durchführen.
Schlussarbeit	Das Warnschild entfernen.	
	Den Abfall entsorgen.	
	Das Reinigungsmaterial reinigen und bei Bedarf ersetzen.	
Anmerkung	<ul style="list-style-type: none"> - Tragen Sie die gemäss betrieblicher Vorschrift, Sicherheitsdatenblatt oder Bedienungsanleitung erforderliche Schutzausrüstung (PSA). - Prüfen Sie immer vorgängig, welches Produkt Ihre Anforderungen erfüllt (siehe Wetrok Reinigungs- und Pflegeanleitungen). - Für Schäden, die durch unsachgemässe Anwendung oder falsche Produktwahl entstanden sind, übernimmt die Wetrok AG keine Haftung. 	